



Informasjon om QR-kode



1 Levering av mørtel til byggeplassen

For å gjøre produktene enklere å bruke er emballasjen til mørtel- og gipsprodukter fra Xella merket med en QR-kode. Hvis du skanner en QR-kode med en mobil enhet, får du tilgang til oppdatert informasjon om produktet. Du kan også skrive ut dokumentene og bruke dem i dokumentasjonen din. Du kan også vise og laste ned all informasjon og alle dokumenter på forskjellige språk, slik at informasjonen blir enklere å forstå.



2 Skann QR-koden for å få tilgang til ytterligere informasjon, for eksempel

- forklaring av symbolene, slik at du kan bruke produktet på riktig måte
- viktig HMS-informasjon hvis det oppstår hendelser
- oppsummering av produktets tekniske egenskaper
- mer informasjon om produktet på nettstedet vårt

Xella
Additional product information

Provide the article number (to be found on the invoice) or the GTIN number (to be found below the barcode on the packaging) to receive further information about your product in different languages. By voluntarily entering the date of manufacture (to be found on the packaging) you can also retrieve the appropriate declaration of performance for the product.

Article no.
1007532

GTIN no.
405181000115

Production date
MM/DD/YYYY

Language
English

Processing Information EHS Information CE Information

3 Språkvalg og valg av nødvendig informasjon

QR-koden på emballasjen inneholder allerede all informasjon som er nødvendig for å identifisere produktet. Når du skanner QR-koden, er foretrukket språk valgt automatisk, men du kan også velge blant mange andre språk. Dermed kan du få den samme informasjonen på alle de tilgjengelige språkene. Klikk på knappen for å få tilgang til informasjonen.

Du kan også gå til <https://label.digital.xella.com> og fylle ut produktinformasjonen, for eksempel artikkelkode eller GTIN-kode fra emballasjen.



4



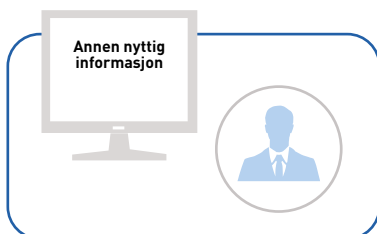

5



6



7



Detaljerte bruksanvisninger

Nødvendig informasjon for riktig blanding, påføring og forbruk for det respektive mørtelproduktet vises som lett forståelige symboler på baksiden av emballasjen. Hvis du ikke kjenner så godt til mørtel- og gipsproduktene fra Xella, kan du vise eller laste ned en detaljert forklaring av symbolene på det språket du ønsker på

mobilenheten. Du kan også laste ned og skrive ut disse bruksanvisningene, slik at de kan brukes for riktig håndtering.

Farer og forholdsregler (HMS)

Mørtel- og gipsprodukter inneholder kjemiske komponenter. Det er trykt informasjon om farer og sikkerhet på forskjellige språk på baksiden av emballasjen. Informasjonen beskriver farene som de kjemiske stoffene utgjør, samt sikkerhetsinstruksjonene som skal følges. Hvis det oppstår hendelser, kan du ta med deg QR-koden fra emballasjen og levere den til spesialister, slik at de kan finne ut mer om produktet. I tillegg er UFI-koden trykt på emballasjen. Hvis det oppstår en ulykke, gjør denne koden det enklere å

finne HMS-informasjon, slik at man kan iverksette de riktige tiltakene.

Hvis du skanner QR-koden, kan du også lese informasjonen på flere språk. Vi anbefaler at du skriver ut dette dokumentet og har det tilgjengelig i tilfelle det oppstår uhell i forbindelse med produktet.

Tekniske egenskaper

Du kan laste ned alle tekniske egenskaper for produktet ved å skanne QR-koden, og du kan også skrive dem ut og arkivere dem. I tillegg til ytelseserklæringen finner du all teknisk informasjon som er relevant for produktet, og som forklarer riktig bruk – på ditt foretrukne språk.

Annen nyttig informasjon

Når du har skannet produktet eller angitt relevant produktinformasjon manuelt, får du tilgang til mer informasjon. Oppdatert ytelseserklæring finner du med et enkelt klikk. Du finner også raskt ytterligere produktinformasjon og egnede produkter på denne måten. Hvis du har spørsmål, finner du kontaktinformasjon på nettstedet vårt.